

邬建勋主持召开全市智慧能源服务体系建设工作推进会



3月6日，市政府副市长邬建勋主持召开会议，听取全市智慧能源服务体系建设推进情况汇报，总结经验、查找不足，对各项工作进行再部署、再推动、再落实。市政府办公室、各有关旗区政府、市直有关部门和国有企业相关负责同志参加会议。

邬建勋强调，加快推进智慧能源服务体系建设是规范煤炭市场运行秩序、营造更加公平公正营商环境和助推全市能源产业高质量发展的重要举措，各相关旗区、部门和市直国有企业，要进一步强化思想认识，切实增强做好智慧能源服务体系建设推广应用的责任感紧迫感，严格按照平台建设标准，继续加大力度、加快进度、加快速度，依法依规推动各项任务落地见效。要进一步强化工作调度，定期监督指导、分析研判、收集汇总全市智慧能源服务体系建设工作开展情况，及时协调解决存在的困难和问题，确保全市所有正常生产煤矿、洗选煤场和集装站尽快全部上线。要进一步强化监督检查，市直各有关部门要协同配合，紧盯重点旗区、企业和关键环节，加大监督检查和联合执法力度，加快和完善智慧能源服务体系建设，确保真正发挥实效。

鄂尔多斯市煤炭协会

地址:内蒙古鄂尔多斯市康巴什区煤炭大厦3楼
电话/传真:0477-8599290 | 0477-8599484
电子邮箱:mtxh2018@126.com | mtxh2019@126.com



欢迎关注
鄂尔多斯市煤炭协会
官方微信公众号



鄂尔多斯煤炭市场动态

ORDOS COAL MARKET DYNAMICS

2024 第5期 总109期
vol.5 No.109



鄂尔多斯市能源局
鄂尔多斯市煤炭协会

内部会刊



鄂尔多斯煤炭市场动态
ORDOS COAL MARKET DYNAMICS

半月刊

总109期 2024年第5期
发刊日期 2024年3月15日

协办单位

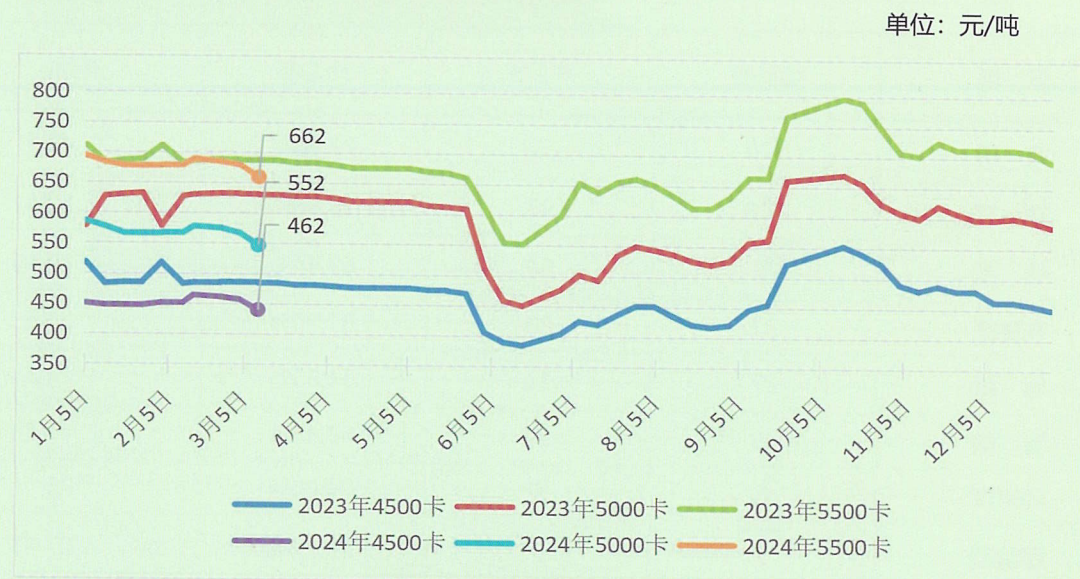
- 准格尔旗能源协会
- 伊金霍洛旗能源协会
- 东胜区能源协会
- 达拉特旗能源协会
- 鄂托克旗煤炭行业协会
- 鄂托克前旗能源行业协会
- 内蒙古圣圆能源集团

- 全市化工煤坑口含税均价
- 全市化工煤坑口含税均价走势
- 全市煤炭销量
- 全市地方煤矿开工率
- 全市动力煤公路销量
- 全市各煤种公路日均销量
- 全市煤炭公路日销量走势图
- 全市公路运煤车辆走势图
- 全市重点监测样本单位库存
- 全市煤炭公路运输
- 呼铁局发运到港情况
- 重点铁路园区发运量与库存
- 动力煤港口含税价格走势
- 港口库存与调入量
- 产地煤炭坑口价与港口平仓价走势比较
- 动力煤现期走势图

01 全市化工煤坑口含税均价

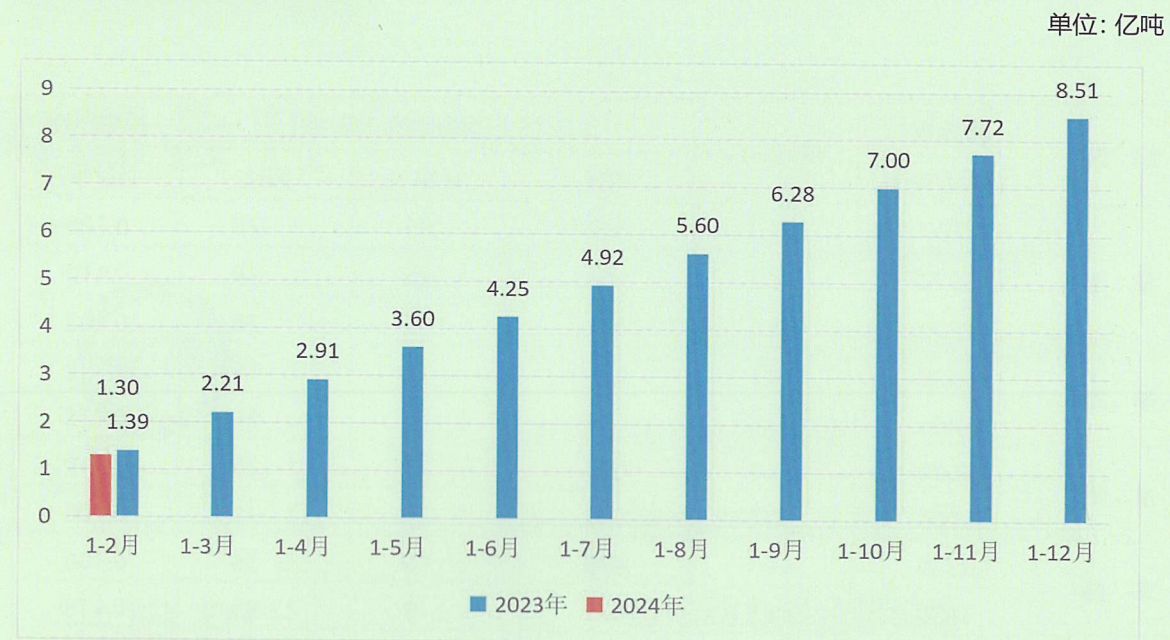
旗区	发热量 (kcal/kg)	硫 (%)	3月15日煤炭均价 (元/吨)			热值均价 (元/卡)
			本期	环比	同比	
全市	5500	≤1.0	662	↓ 25	↓ 25	0.120
	5000	≤0.8	552	↓ 25	↓ 79	0.110
	4500	≤1.5	462	↓ 11	↓ 24	0.103
伊旗	5500	≤0.6	671	↓ 27	↓ 75	0.122
	5000	≤0.8	573	↓ 25	↓ 85	0.115
准旗	5500	≤1.0	653	↓ 23	↑ 25	0.119
	5000	≤0.8	531	↓ 25	↓ 73	0.106
东胜	4500	≤1.5	478	↓ 10	↓ 36	0.106
	4000	≤1.5	471	↓ 9	↑ 93	0.118
达旗	4200	≤1.8	446	↓ 11	↓ 12	0.106
	4000	≤1.8	441	↓ 18	↑ 85	0.110
备注	杭锦旗、乌审旗、鄂旗、鄂前旗因煤炭流向不同，暂不纳入数据分析，价格仅供参考。					

02 全市化工煤坑口含税均价走势



3月1—15日，依据重点煤矿监测数据看，全市化工煤 4500kcal/kg 价格 462元/吨，化工煤 5000kcal/kg 价格 552元/吨，化工煤 5500kcal/kg 价格 662元/吨。

03 全市煤炭销量



2024年1-2月份,全市销售煤炭13074万吨,同比减少890万吨,减幅6.4%。

2月份,全市销售煤炭5604万吨,同比减少1768万吨,减幅24%。

04 全市地方煤矿开工率

旗区	煤矿数	开工数	开工率	环比
全市	320	232	72.50%	↓ 4.38
准旗	128	98	76.56%	↓ 5.75
伊旗	72	50	69.44%	↓ 10.49
东胜区	32	28	87.50%	↓ 3.13
达旗	27	14	51.85%	↑ 14.81
鄂旗	43	26	60.46%	↓ 13.35
乌审旗	8	6	75.00%	↓ 25
鄂前旗	9	7	77.77%	↑ 27.77
杭锦旗	1	1	100%	↑ 100

05 全市动力煤公路销量

单位: 万吨

旗区	日销量		总销量	
	日均销量	环比	本期合计	环比
全市	170.87	↑ 30.87	2554.47	↑ 454.03
准旗	71.76	↑ 14.2	1076.42	↑ 212.98
伊旗	35.56	↑ 5.56	533.5	↑ 83.42
东胜	22.85	↑ 4.17	342.82	↑ 62.53
达旗	8.08	↑ 0.09	121.24	↑ 1.39
鄂旗	12.86	↑ 4.54	192.91	↑ 68
乌审旗	2.64	↓ 0.07	30.61	↓ 10.08
鄂前旗	3.7	↑ 0.93	55.54	↑ 13.97
央企	13.42	↑ 1.45	201.43	↑ 21.82

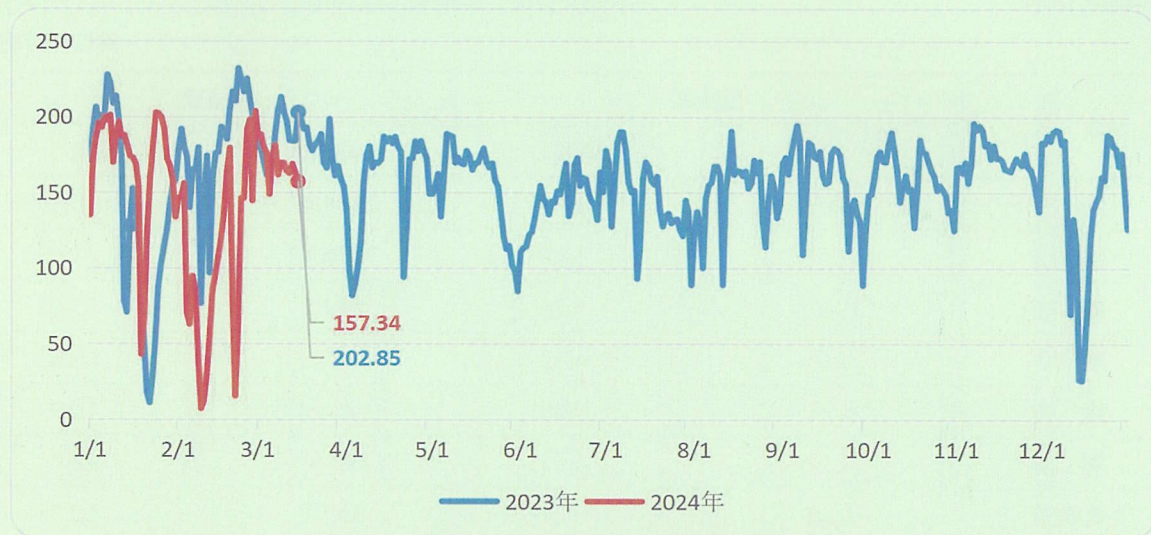
06 全市各煤种公路日均销量

单位: 万吨

旗区	粉煤		混煤		块煤	
	销量	环比	销量	环比	销量	环比
全市	68.41	↑ 13.82	52.36	↑ 10.87	22.93	↑ 4.41
准旗	26.18	↑ 4.9	29.66	↑ 5.47	10.95	↑ 2.38
伊旗	15	↑ 1.9	3.46	↑ 0.24	8.17	↑ 1.43
东胜	13.24	↑ 1.56	6.78	↑ 1.63	2.07	↑ 0.49
达旗	4.94	↓ 0.99	1.69	↓ 0.83	1.02	↑ 0.01
鄂旗	0.97	↓ 0.09	4.73	↑ 1.44	-	-
乌审旗	0.77	↓ 0.13	-	-	0.01	↓ 0.01
鄂前旗	0.66	↑ 0.3	1.67	↑ 0.43	-	-
央企	6.65	↑ 6.37	4.37	↑ 0.83	0.71	↓ 0.09

07 全市煤炭公路日销量走势图

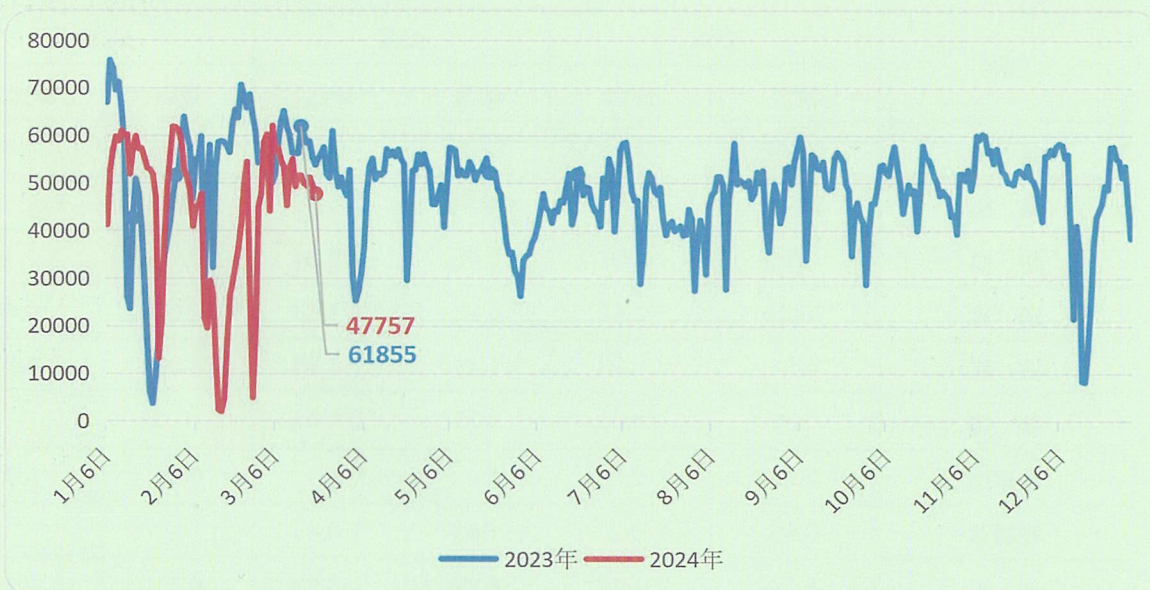
单位：万吨



3月1—15日，全市煤炭公路（含坑口上站）累计销量2553.3万吨，环比增加569.77万吨，日均增加52.2万吨。其中粉煤公路销量1026.08万吨，环比增加167.15万吨；原煤公路销量785.52万吨，环比增加191.61万吨；块煤公路销量344.21万吨，环比增加80.69万吨。

08 全市公路运煤车辆走势图

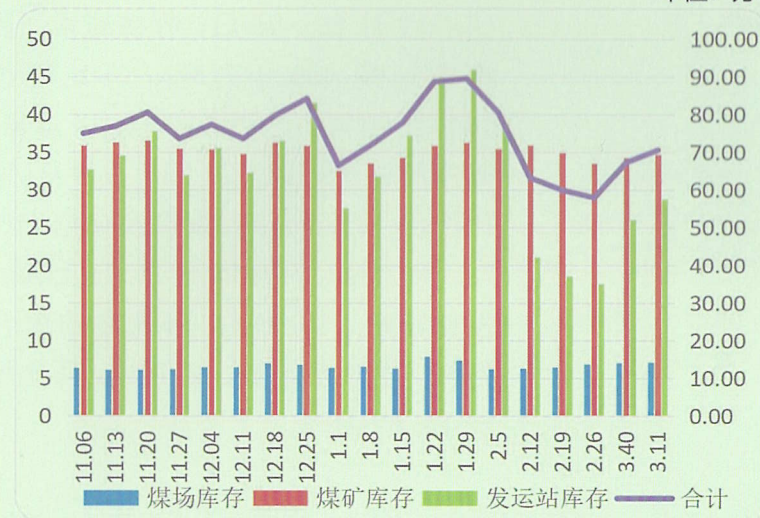
单位：辆



3月1—15日，全市累计运煤车辆77.6万辆，日均运煤车辆5.17万辆，同比减少0.52万辆，环比增加1.5万辆。

09 全市重点监测样本单位库存

单位：万吨

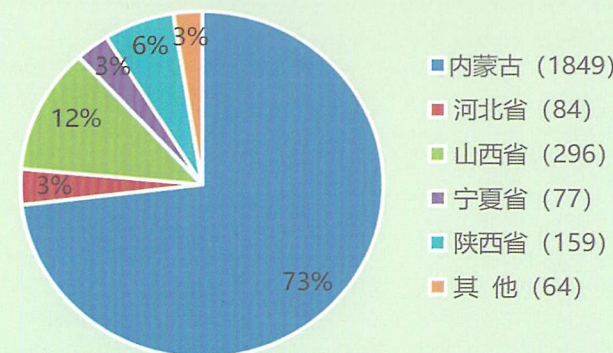


3月1—15日，全市重点监测样本单位总库存70.56万吨，环比增加12.71万吨。其中煤场库存环比增加0.87万吨；煤矿库存环比增加0.43万吨；发运站库存环比增加18.8万吨。

10 全市煤炭公路运输

单位：万吨

公路运输流向省份占比



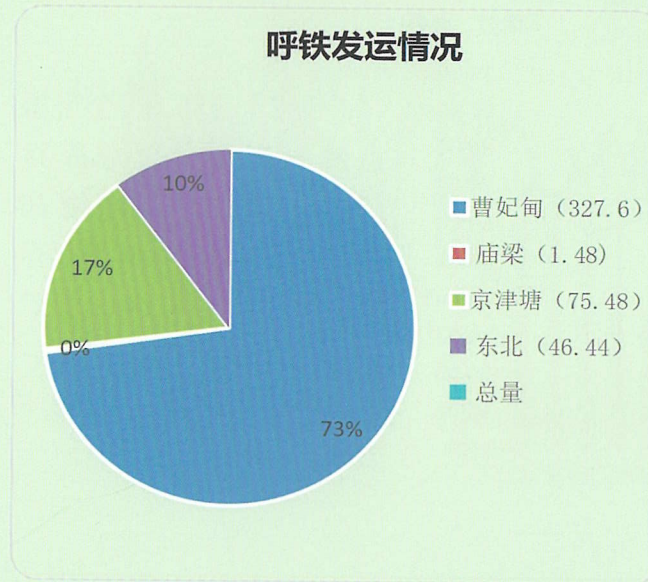
3月1—15日，全市煤炭公路销量合计2529.02万吨，环比增加552.29万吨，日均增加36.82万吨。其中销往内蒙古区域内环比增加400.77万吨，销往河北省环比增加18.76万吨，销往山西省环比增加85.15万吨，销往陕西省环比增加10.09万吨，销往其他区域环比增加10.14万吨。

公路运费方面：短途运价0.87元/吨公里左右，环比减少0.01元/吨公里；中途运价0.5元/吨公里左右，环比减少0.01元/吨公里；长途运价0.25元/吨公里左右，环比减少0.01元/吨公里。

备注：内蒙古占比数据包含短途运输上站、周边电厂、化工企业用煤数量。

11 呼铁局发运到港情况

单位：万吨

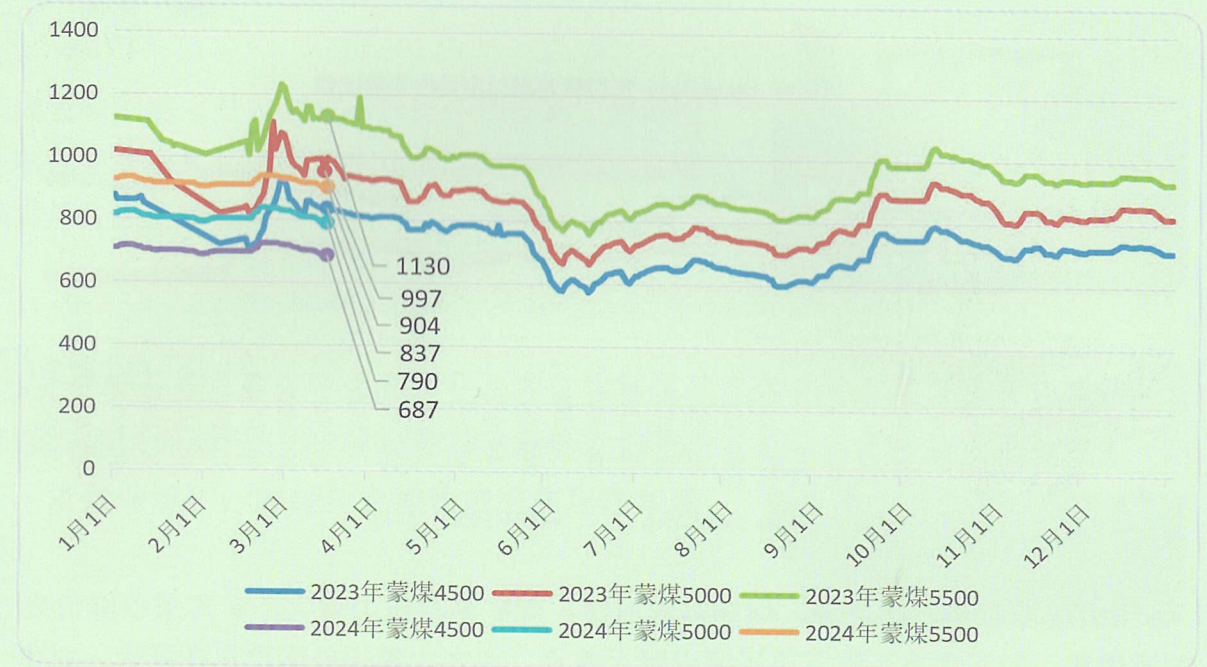


12月15—30日，呼铁局累计到港发运量450.9万吨，环比增加164.03万吨，日均增加10.94万吨。其中发往曹妃甸港口327.6万吨，环比增加132.6万吨，发往京津塘港口75.48万吨，环比增加18.75万吨，发往庙梁1.48万吨，环比增加0.75万吨，发往东北46.44万吨，环比增加11.87万吨。

12 重点铁路园区发运量与库存

铁路发运园区	发运量	环比	库存	环比
罕台川北站	51.7	↑ 28.9	20.4	↑ 7.18
准格尔召站	33.12	↑ 4.25	4.00	↓ 0.50
暖水站	18.98	↑ 1.20	2.59	↑ 0.47
海勒斯壕站	12.23	↑ 1.29	1.88	↓ 0.08
色连站	4.36	↓ 0.47	1.80	↓ 0.75
李家塔站	10.7	↑ 10.3	2.30	↑ 2.10
合计	131.09	↑ 35.98	32.97	↑ 8.19

13 动力煤港口含税价格走势

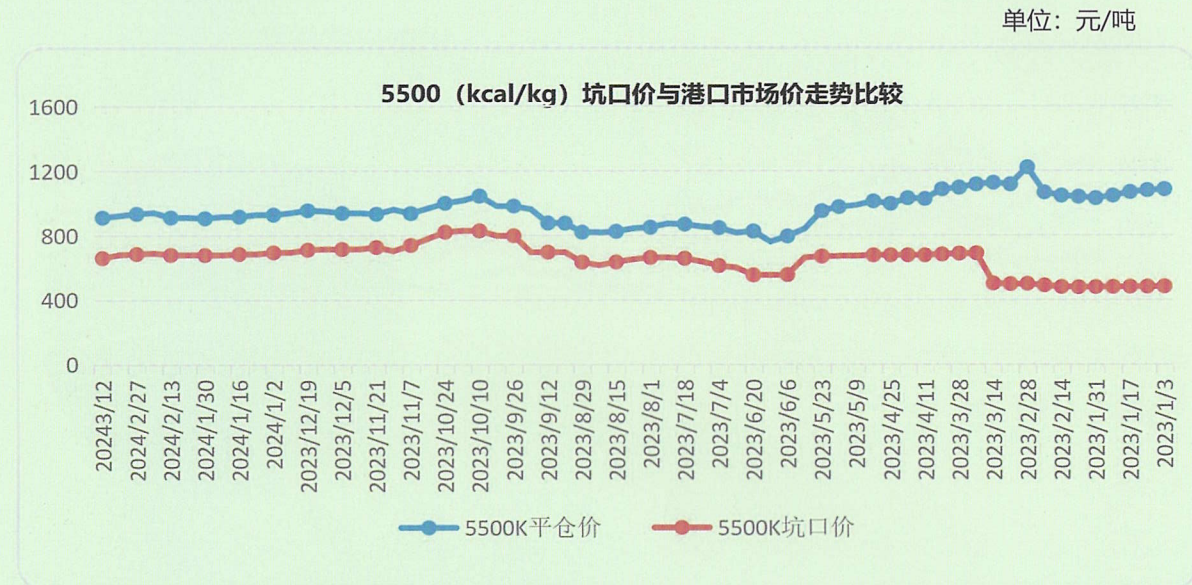


14 港口库存与调入量

单位：万吨

3月15日环渤海五港库存与调入量				
港口	库存	调入量	吞吐量	锚地船舶量 (艘)
秦皇岛港	510	51.1	53.1	21
曹妃甸港	398	17.6	17.5	5
国投京唐港	191	18.5	17.5	4
黄骅港	166.7	68	59	32
京唐老港	170	3	2	1
合计	1435.7 (↓25.4)	158.2 (↑7.6)	149.1 (↑5.3)	63 (↑3)

15 产地煤炭坑口价与港口平仓价走势比较



3月上半月，产地方面，终端需求放缓，煤矿库存压力增大，矿方采取降价来刺激销售，但买涨不买跌下市场需求毫无改善，加之集团外购价也在降价，对市场情绪形成进一步冲击。

16 动力煤现货期货走势图



备注：主力基差 = 现货价格 - 主力期货价格

郑重声明

本刊数据为重点样本单位监测数据，非官方统计数据。本刊内容仅供参考，因非授权转载使用本刊内容带来的一切责任均由使用单位与使用者承担。

工作动态 | Work Dynamics

3月5日

市能源局党组成员、副局长乔世怀带领第二督导组赴鄂托克旗深入开展能源企业全国两会期间安全隐患排查整治工作。



3月7日

乌审旗能源局派出工作组先后深入纳林河二号煤矿、营盘壕煤矿，督促企业加快推进离层注浆项目。



3月8日

市能源局第三督导组组长刘成刚副局长带队赴伊金霍洛旗、康巴什区开展能源行业安全生产督导检查工作。



3月11日

杭锦旗能源领域2024年工作会暨党风廉政建设会议召开。副旗长张扣成出席会议并讲话，旗能源局党组书记、局长李利军传达全国、全区、全市能源工作会议精神并作工作报告，派驻纪检组就党风廉政工作进行了安排部署。



3月15日

伊金霍洛旗能源局党组成员崔彩霞一行陪同市能源局组织的专家对鑫臻煤矿进行安全生产标准化管理体系二级考核定级工作。

