

鄂尔多斯市第二十五期“局长周讲坛”开讲



11月1日，全市“局长周讲坛”第25期在市委党校开讲。市能源局党组书记、局长霍励平以《深入推进能源革命 加快构建清洁安全高效的现代能源体系》为题进行授课。

霍励平从能源的重要性、能源的发展趋势和能源革命带来的机遇三个方面进行了讲授。他讲到，人类每一次变革的实质就是能源的变革，党的二十大报告强调要“加快规划建设新型能源体系”，对新时代能源发展作出了新的、系统性的部署。为深入贯彻落实党的二十大精神，市委提出“三个四”的战略目标，针对能源产业发展明确了构筑“世界级能源产业”的发展举措，扎实推动国家重要能源与战略资源基地建设。下一步，我市将在提升“能量、能级、能效”上下功夫，不断壮大能源保障能力、提高能源供给品质、提升能源综合效率；在建强“产业、机制、队伍”上下功夫，不断强化能源资源就地深加工利用、转变能源开发方式、构建协同人才培养机制；在创新“模式、生态、样板”上下功夫，积极建设科技创新平台、构建能源高水平发展生态、锚定现代能源经济这篇文章。

鄂尔多斯市第29期中青年干部班参加培训。

鄂尔多斯市煤炭协会

地址:内蒙古鄂尔多斯市康巴什区煤炭大厦3楼
电话/传真:0477-8599290 | 0477-8599484
电子邮箱:mtxh2018@126.com | mtxh2019@126.com



欢迎关注
鄂尔多斯市煤炭协会
官方微信公众号



鄂尔多斯煤炭市场动态

ORDOS COAL MARKET DYNAMICS

2023 第19期 总101期
vol.19 No.101

鄂尔多斯市能源局
鄂尔多斯市煤炭协会

Contents 目录

内部会刊



鄂尔多斯煤炭市场动态
ORDOS COAL MARKET DYNAMICS

半月刊

总101期 2023年第19期
发刊日期 2023年11月15日

- 1 全市化工煤坑口含税均价
- 2 全市化工煤坑口含税均价走势
- 3 全市煤炭销量
- 4 全市地方煤矿开工率
- 5 全市动力煤公路销量
- 6 全市各煤种公路日均销量
- 7 全市煤炭公路日销量走势
- 8 全市公路运煤车辆走势
- 9 全市重点监测样本单位库存
- 10 全市煤炭公路运输
- 11 呼铁局发运到港情况
- 12 重点铁路园区发运量与库存
- 13 动力煤港口含税价格走势
- 14 港口库存与调入量
- 15 产地煤炭坑口价与港口平仓价走势比较
- 16 动力煤现货、期货走势图

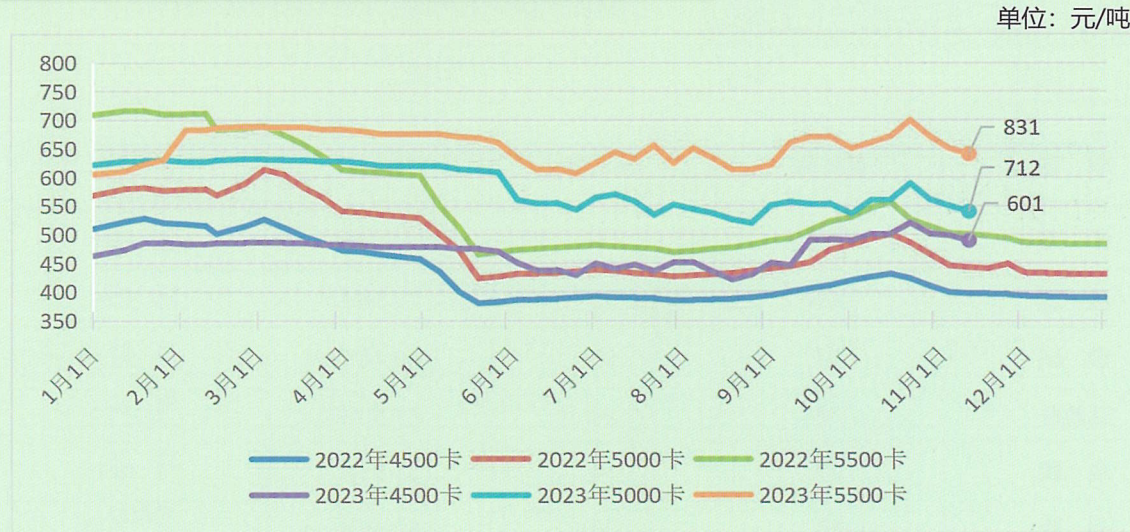
协办单位

准格尔旗能源协会 伊金霍洛旗能源协会 东胜区能源协会 达拉特旗能源协会
鄂托克旗煤炭行业协会 鄂托克前旗能源行业协会 内蒙古圣圆能源集团

01 全市化工煤坑口含税均价

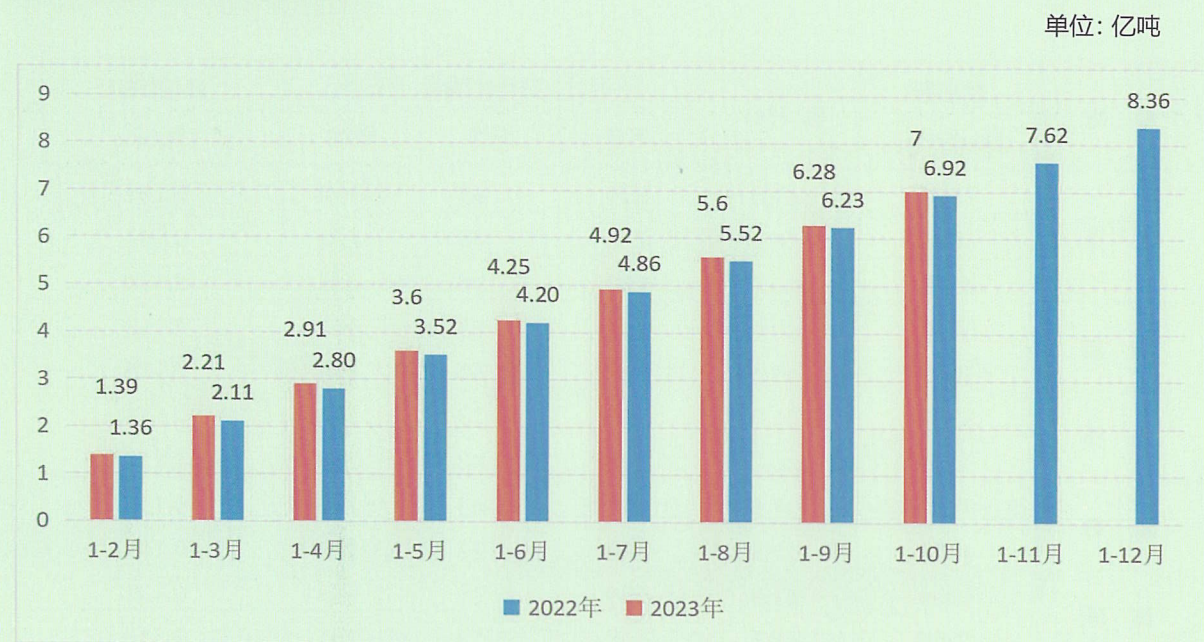
旗区	发热量 (kcal/kg)	硫 (%)	11月15日煤炭均价 (元/吨)			热值均价 (元/卡)
			本期	环比	同比	
全市	5500	≤1.0	831	↓ 68	↑ 337	0.151
	5000	≤0.8	712	↓ 49	↑ 272	0.142
	4500	≤1.5	601	↓ 39	↑ 205	0.134
伊旗	5500	≤0.6	869	↓ 63	↑ 361	0.158
	5000	≤0.8	732	↓ 50	↑ 279	0.146
准旗	5500	≤1.0	793	↓ 73	↑ 314	0.144
	5000	≤0.8	692	↓ 48	↑ 266	0.138
东胜	4500	≤1.5	613	↓ 43	↑ 218	0.136
	4000	≤1.5	578	↓ 22	↑ 229	0.145
达旗	4500	≤1.8	589	↓ 35	↑ 193	0.131
	4000	≤1.8	543	↓ 13	↑ 185	0.136
备注	杭锦旗、乌审旗、鄂旗、鄂前旗因煤炭流向不同，暂不纳入数据分析，价格仅供参考。					

02 全市化工煤坑口含税均价走势



11月1—15日，依据重点煤矿监测数据看，全市4500kcal/kg价格601元/吨，5000kcal/kg价格712元/吨，5500kcal/kg价格831元/吨。

03 全市煤炭销量



2023年1-10月份, 全市销售煤炭70018万吨, 同比增加821万吨, 增幅1.2%。

10月份, 全市销售煤炭7162万吨, 同比增加245万吨, 增幅3.5%。

04 全市地方煤矿开工率

旗区	煤矿数	开工数	开工率	环比
全市	320	232	72.50%	↓ 4.38
准旗	128	98	76.56%	↓ 5.75
伊旗	72	50	69.44%	↓ 10.49
东胜区	32	28	87.50%	↓ 3.13
达旗	27	14	51.85%	↑ 14.81
鄂旗	43	26	60.46%	↓ 13.35
乌审旗	8	6	75.00%	↓ 25
鄂前旗	9	7	77.77%	↑ 27.77
杭锦旗	1	1	100%	↑ 100

05 全市动力煤公路销量

单位: 万吨

旗区	日销量		总销量	
	日均销量	环比	本期合计	环比
全市	177.18	↑ 20.04	2657.97	↑ 300.79
准旗	72.97	↑ 6.57	1094.55	↑ 98.57
伊旗	36.13	↑ 7.18	541.94	↑ 107.74
东胜	24.05	↑ 2.08	360.8	↑ 31.32
达旗	12.09	↑ 2.91	181.37	↑ 43.63
鄂旗	12.97	↑ 0.07	194.52	↑ 0.96
乌审旗	1.98	↑ 0.05	29.77	↑ 0.76
鄂前旗	3.75	↑ 0.69	56.35	↑ 10.5
央企	13.24	↑ 0.49	198.67	↑ 7.31

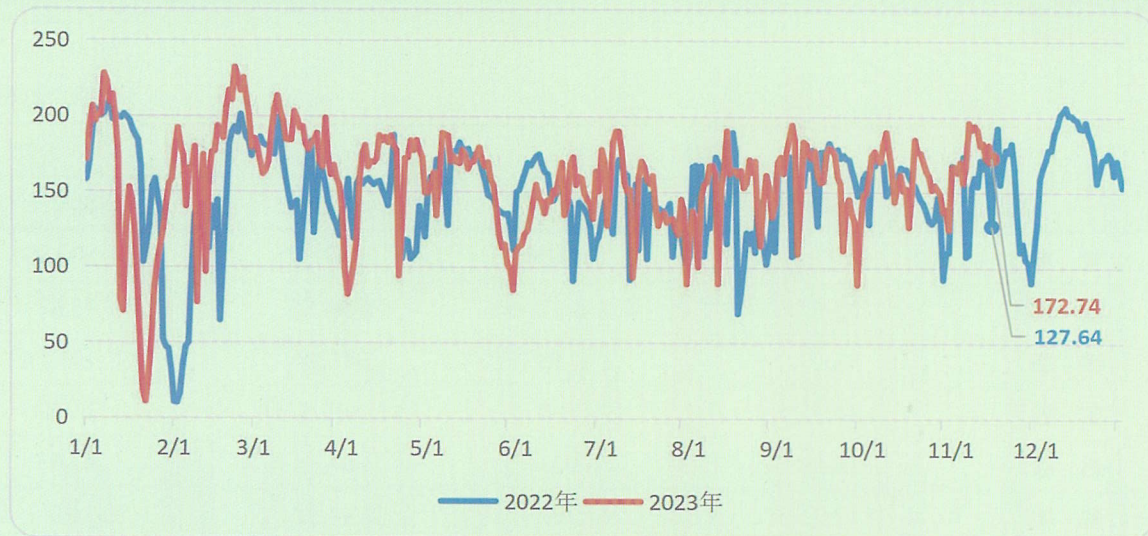
06 全市各煤种公路日均销量

单位: 万吨

旗区	粉煤		混煤		块煤	
	销量	环比	销量	环比	销量	环比
全市	73.33	↑ 11.93	57.68	↑ 5.41	20.58	↓ 0.34
准旗	26.69	↑ 1.19	32.78	↑ 5.34	9.7	↑ 0.59
伊旗	14.05	↑ 2.83	6.6	↑ 0.59	6.26	↓ 0.24
东胜	15.59	↑ 2.77	5.27	↓ 0.59	2.37	↓ 0.15
达旗	8.09	↑ 3.33	2.77	↑ 0.33	1.04	↓ 0.16
鄂旗	0.51	↑ 0.1	5.46	↑ 0.28	-	-
乌审旗	0.25	↓ 0.78	-	-	0.16	↑ 0.01
鄂前旗	1.44	↑ 0.74	0.86	↓ 0.09	0.02	↑ 0.01
央企	6.71	↑ 1.75	3.94	↑ 0.21	1.03	↓ 0.4

07 全市煤炭公路日销量走势

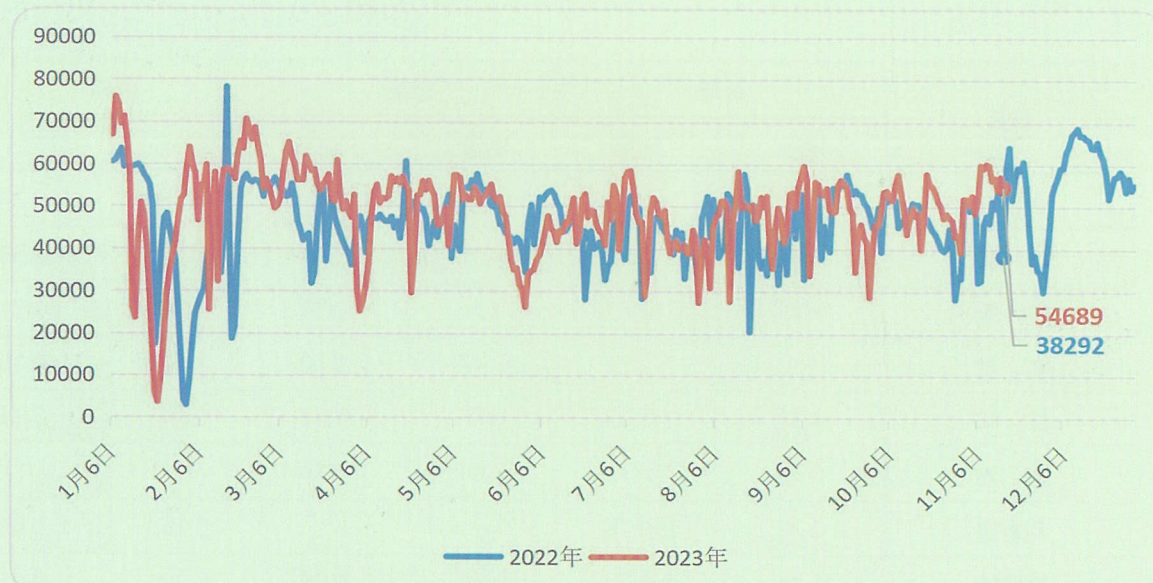
单位：万吨



11月1—15日，全市煤炭公路（含坑口上站）累计销量2652.87万吨，环比增加307.18万吨，日均增加20.48万吨。其中粉煤公路销量1100.24万吨，环比增加179.15万吨；原煤公路销量865.53万吨，环比增加81.42万吨；块煤公路销量308.96万吨，环比减少4.75万吨。

08 全市公路运煤车辆走势

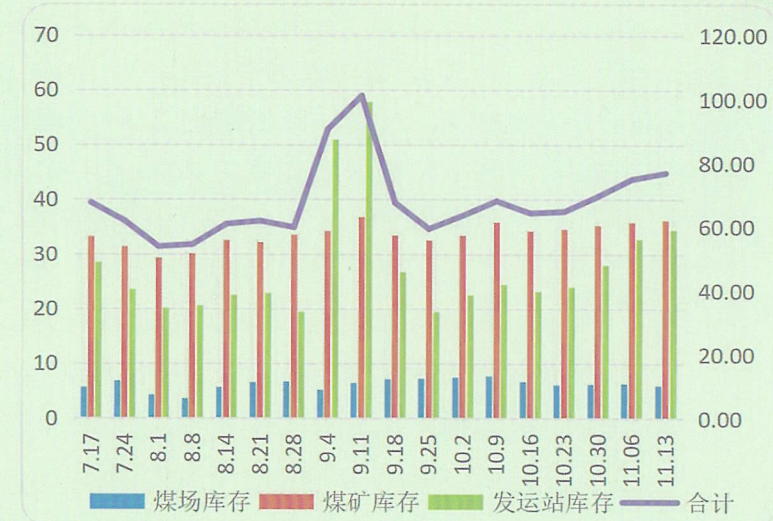
单位：辆



11月1—15日，全市累计运煤车辆82.59万辆，日均运煤车辆5.5万辆，同比增加0.88万辆，环比减少0.6万辆。

09 全市重点监测样本单位库存

单位：万吨

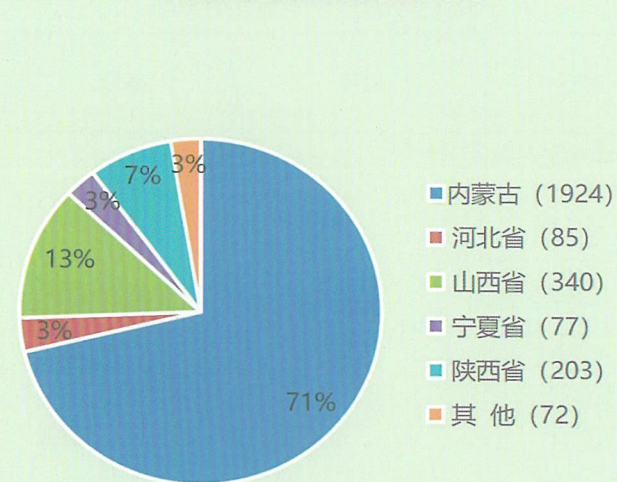


11月1—15日，全市重点监测样本单位总库存76.83万吨，环比增加7.29万吨。其中煤场库存环比减少6.83万吨；煤矿库存环比减少32.03万吨；发运站库存环比减少8万吨。

10 全市煤炭公路运输

单位：万吨

公路运输流向省份占比



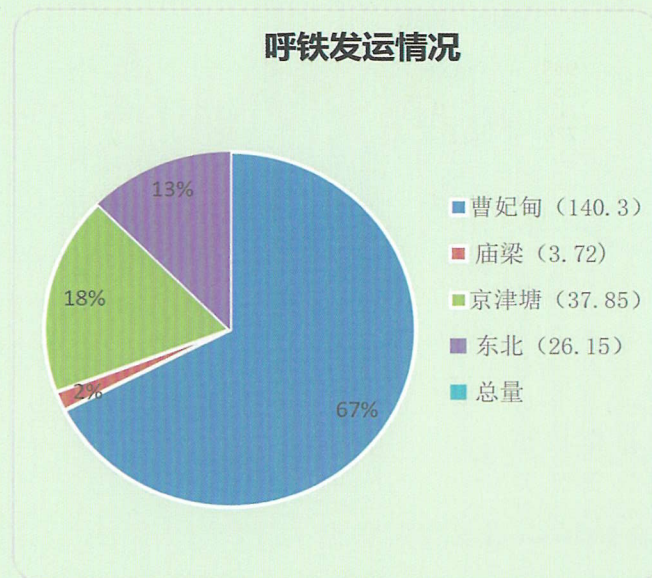
11月1—15日，全市煤炭公路销量合计2701.38万吨，环比增加305.93万吨，日均增加20.4万吨。其中销往内蒙古区域内环比增加208.39万吨，销往河北省环比增加13.14万吨，销往山西省环比增加24.31万吨，销往陕西省环比增加35.34万吨，销往其他区域环比增加5.74万吨。

公路运费方面：短途运价0.85元/吨公里左右，环比减少0.01元/吨公里；中途运价0.47元/吨公里左右，环比减少0.01元/吨公里；长途运价0.25元/吨公里左右，环比减少0.01元/吨公里。

备注：内蒙古占比数据包含短途运输上站、周边电厂、化工企业用煤数量。

11 呼铁局发运到港情况

单位：万吨



11月1—15日，呼铁局累计到港发运量207.9万吨，环比增加39.86万吨，日均增加2.66万吨。其中发往曹妃甸港口140.3万吨，环比增加21.84万吨，发往京津塘港口37.85万吨，环比增加8万吨，发往庙梁3.72万吨，环比增加1.12万吨，发往东北26.15万吨，环比增加8.9万吨。

12 重点铁路园区发运量与库存

铁路发运园区	发运量	环比	库存	环比
罕台川北站	47.5	↑ 4.68	22.6	↑ 4.82
准格尔召站	37.34	↑ 8.47	4.0	↓ 0.5
暖水站	30.6	↓ 2.3	5.95	↓ 0.15
海勒斯壕站	13.41	↓ 2.23	5.71	↓ 0.85
色连站	9.93	↓ 8.67	3.2	↑ 1.9
李家塔站	2.51	↓ 0.55	1.3	↓ 0.2
合计	141.29	↓ 0.67	42.76	↑ 5.13

13 动力煤港口含税价格走势



14 港口库存与调入量

单位：万吨

11月15日环渤海五港库存与调入量				
港口	库存	调入量	吞吐量	锚地船舶量 (艘)
秦皇岛港	650	47.9	52.9	26
曹妃甸港	580	18.5	24.5	10
国投京唐港	245	18.5	18.5	12
黄骅港	155.7	64	63	30
京唐老港	166	6.1	4.1	1
合计	1796.7 (↑92.3)	155 (↓9.1)	163 (↑20.2)	79 (↑23)

15 产地煤炭坑口价与港口平仓价走势比较

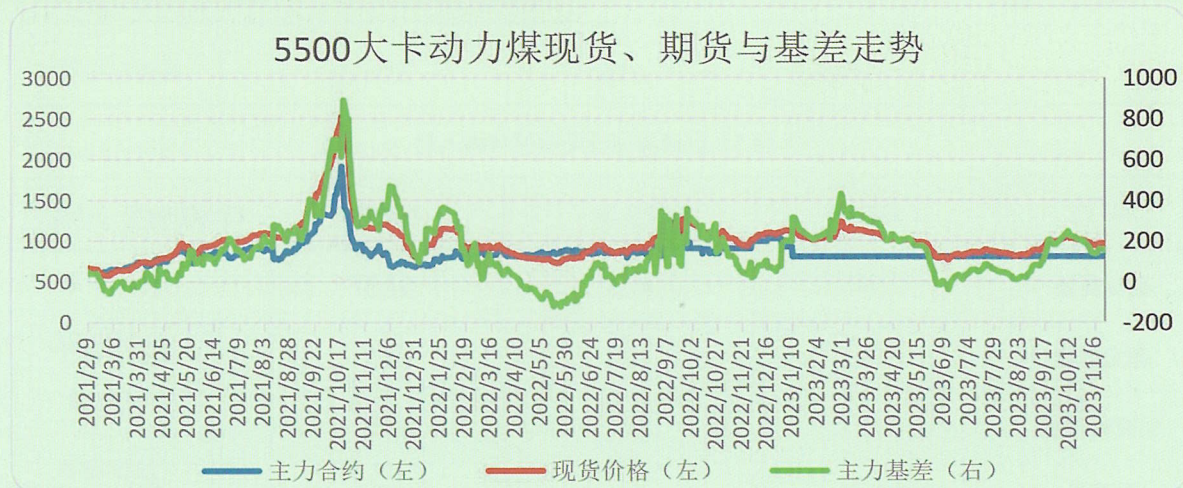
单位：元/吨



11月上半月，产地方面，市场情绪出现好转，价格止跌回升，煤矿内拉煤车增多，销售转好，库存压力缓解。港口方面，价格触底反弹，虽然在高库存的压制下市场存在分歧，随着冷空气来临，多数贸易商看涨情绪持续升温。

16 动力煤现货、期货走势图

单位：元/吨



备注：主力基差 = 现货价格 - 主力期货价格

郑重声明

本刊数据为重点样本单位监测数据，非官方统计数据。本刊内容仅供参考，因非授权转载使用本刊内容带来的一切责任均由使用单位与使用者承担。

Work Dynamics 工作动态



11月3日

乌审旗能源局联合鄂尔多斯市生态环境局乌审旗分局、乌审旗水利局就市长热线反映相关煤炭企业生态环保问题进行核实调查，将核实情况第一时间进行反馈，全心全意为群众做好服务。



11月8日

国家矿山安全监察局煤矿第四批异地监察行动第三执法组对伊金霍洛旗呼氏煤炭有限责任公司淖尔壕煤矿进行督导检查，旗能源局党组书记、局长提名人选王强、党组成员文永龙、执法大队相关人员陪同检查。



11月9日

市能源局管理综合行政执法支队党支部组织党员先锋队深入伊泰广联煤化有限责任公司红庆河煤矿，开展“送法律进企业、为群众办实事”的主题党日活动。



11月11日

市能源局召开学习贯彻习近平新时代中国特色社会主义思想主题教育推进会。党组书记、局长霍励平主持会议，领导班子成员、各支部书记、支委委员参加会议。



11月15日

伊金霍洛旗能源局组织机关全体人员开展消防安全知识培训活动。